

FACILIS PASTE の機能一覧表

かんたん貼り合わせソフト「FACILIS PASTE」の機能一覧表です。「FACILIS PASTE」は、自由な貼り付けが行えることに加え、簡易的な面付け機能も搭載しています。

	FACILIS PASTE	FACILIS EZ
貼り付け		
異なるサイズの自由配置	◎	機能無し
入出力		
出力サイズ (mm)	5,080×5,080	460×600
入出力ファイル	PDF	PDF
種 類		
ペラ複製 (同じデータ)	◎	○
ペラ複製 (異なるデータ)	○	○
ページの回転	△(単頁にすれば可)	○
テキスト入力		
テキスト入力	○	○
変数/ジョブ名	○	○
変数/出力日時	○	○
変数/台番号	○	○
変数/色名	×	○
ページ物面付け		
面付け数	2面/4面/8面	256/片面
中綴じ/平綴じ	○	○
親音綴じ等	×	○
中綴じのクリーブ設定	×	○
反転処理	○	○
白紙ページの挿入	×	○
端数ページの処理	×	二付け/ドンデン(最終台)
ノンブル	×	○
ページの差し換え	×	○
ページの並び順の変更	×	○
ページの向き	△(左右同じ向↑↓不可)	○(↓↑可)
ページの回転 (データ)	×	○
背丁/背標	×	○添付サンプルのみ
複数ファイルでの頁物作成	○フォルダ管理	○
他		
くわえ	○	○
余白の数値入力	○	○
トンボ	○添付データのみ	○添付データのみ
トンボ作成・編集	×	×
画像アイテム	○任意の PDF ファイル	○任意の EPS ファイル

※本カタログの記載の仕様ならびにデザインは改良のために予告なく変更されることがあります。
 ※本文中の社名・商品名は各社の登録商標または商標です。 ※FACILISは三菱製紙の登録商標です。

FACILIS PASTE



FACILIS PASTE 動作環境

Windows

OS・メモリ

Windows 8 以降、メモリ 2G、HDD1G (空き領域)

USB ポート

Win USB ポート 1 ポート

必要なソフトウェア

Java JRE 1.6 以降 (CD 同梱)

FACILIS 有償サポートサービス

FACILIS有償テクニカルサポートサービスとは

ご購入いただいた製品について、有償テクニカルサポート窓口のご利用を1年間定額の料金でご提供するサービスです。テクニカルサポートサービスは、ライセンス単位のサポート契約で1年間有効です。新規ご購入およびバージョンアップ時には1年間のテクニカルサポートサービスをバンドルしています。

契約特典

- ・お電話(フリーダイヤル)、FAX、メールによる技術問い合わせ受付
- ・リビジョンアップ時にプログラムCD-ROMの無償提供
- ・保証期間外ドングル故障時の無償交換
- ・バージョンアップ時の割引適用

サポートプラン

- ・ご購入ライセンス数に応じて、サポートプランをご用意しています。

FACILIS® PASTE

フィルム出力向け貼り合わせソフト

三菱製紙株式会社

〒130-0026 東京都墨田区両国2丁目10番14号 両国シティコア <https://www.mpm.co.jp>

三菱王子紙販売株式会社

URL <https://mo-ps.co.jp/>

〒130-0026 東京都墨田区両国2-10-14 両国シティコア

販売店

かんたん貼り合わせソフト FACILIS PASTE

FACILIS PASTE で簡単に貼り合わせ

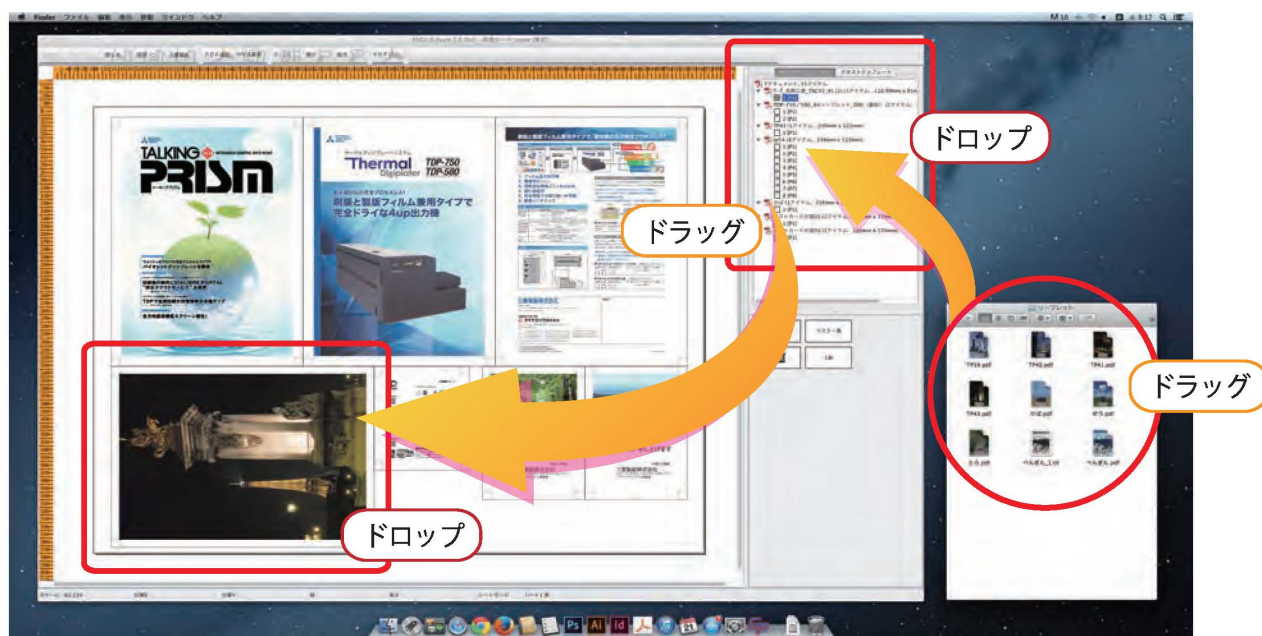
FACILIS PASTE は、特にスクリーン印刷業界、フレキソ印刷業界やシール・ラベル印刷業界など、製版部門におけるフィルム出力用途に最適な“かんたん貼り合わせソフト”です。

複数の顧客、様々な種類やサイズの仕事を付け合わせて一度に出力したい、効率的に配置して出力メディアを節約したい、直感的に操作したいなどの要望に応え、カタログ・ハガキ・名刺シール等の貼り合わせや殖版が誰にでも簡単に操作できます。

また、フィルム出力用途だけでなく、オフセット印刷業界でも使用できます。FACILIS PASTE は、簡易的な面付け機能も有しておりますので、ページものなどの面付けも行えます。

このように、FACILIS PASTE は、フィルム出力用途に最適な貼り合わせソフトであると共に、簡単な面付け機能も持ち合わせた、誰にでも操作可能な使いやすさを追求したソフトです。

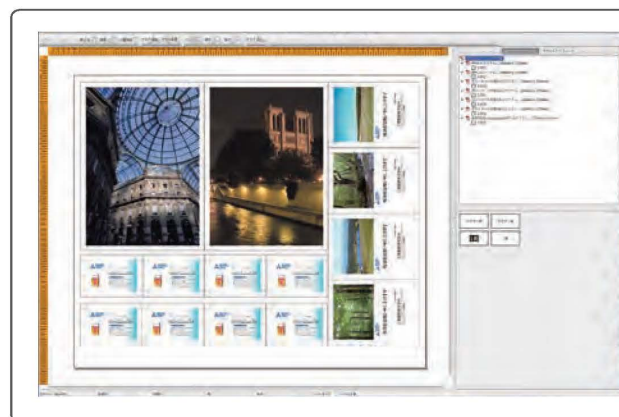
ドラッグ&ドロップによる自由な貼り込み



PDF アイテムは、ドラッグ&ドロップするだけで、デスクトップから作業画面へ、作業画面でも同じようにドラッグ&ドロップで簡単に移動できます。貼り付けた PDF アイテムは、回転や位置設定などに自由なレイアウトでき、出力メディアの無駄を無くします。

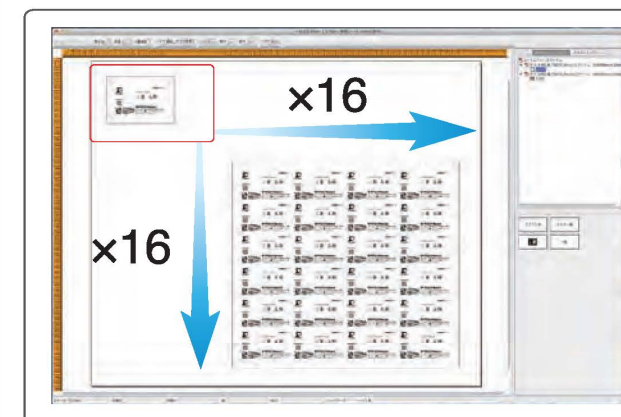
製版用フィルムの貼り合わせに最適な機能が充実!!

PDF アイテムのプレビュー



作業画面に貼り付けた PDF アイテムは、画像情報が自動的にプレビューされるので、その内容をすぐに確認することができ、作業ミスを無くします。

殖版 (片面/両面)



かんたんな操作で殖版ができます。殖版数は、最大16×16まで対応しています。

ファイルの差し替え



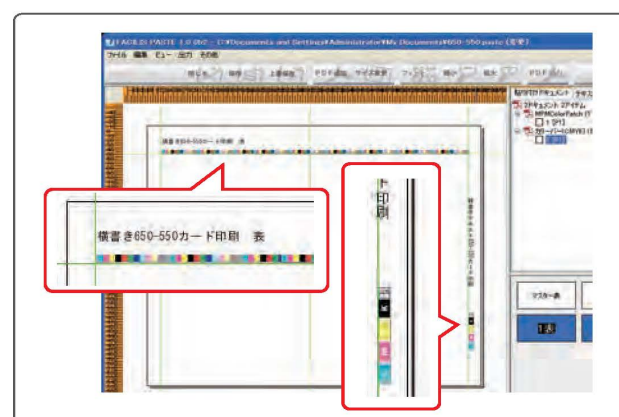
一度作ったデータをテンプレートに、ファイルの差し替えだけで別のオーダーに対応可能。工務の詳しい知識が無くても、簡単に受注に対応できます。

任意テキストの書き込み



シート又は PDF アイテムへ任意なテキストを貼り付けることができます。また、シート番号や日付け、時刻などが自動で入力できる“テキスト変数”を用いることもできます。

マスターシート



予めパッチやテキストを配置したものをマスターシートとして保存、使用できます。マスターシートは、貼り合わせる全てのシートに適用されます。

簡易面付け



2・4・8面の簡易的な面付けが行えます。また、串刺し面付けにも対応しています。

FACILIS PASTE のワークフロー

